



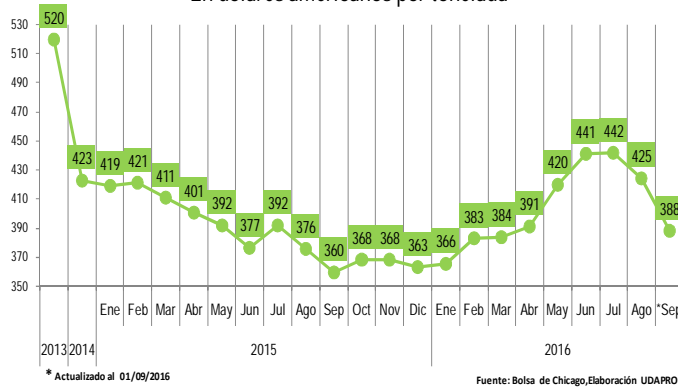
# BOLETÍN SEMANAL - CIFRAS

Bolivia, 02 de Septiembre de 2016 N° 152

**UDAPRO**  
Unidad de Análisis Productivo

## PRECIOS INTERNACIONALES DE PRODUCTOS AGROINDUSTRIALES

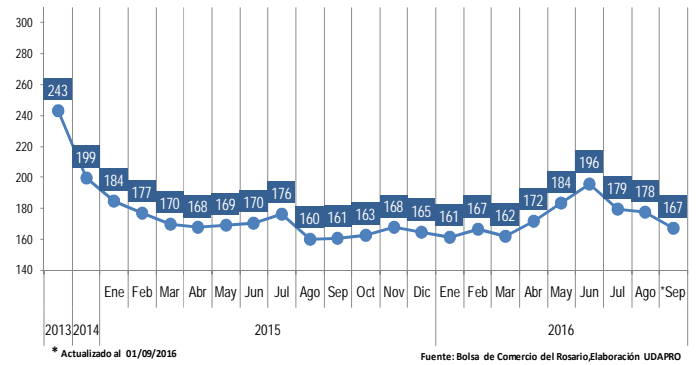
Arroz White elaborado 5% grano partido  
En dólares americanos por tonelada



<http://siip.produccion.gob.bo/precios/2016090101.xlsx>

El precio del arroz, esta semana se presentó con una tendencia negativa del 8,6%. Según el Índice Oryza del arroz blanco (WRI), un promedio ponderado de las cotizaciones mundiales de exportación del arroz blanco, terminó la semana en \$us. 381 por tonelada, \$us. 10 menos por tonelada que hace una semana, \$us. 23 menos por tonelada que hace un mes y \$us. 6 menos por tonelada que hace un año. El índice cayó ante la baja de las cotizaciones de exportación de Asia esta semana.

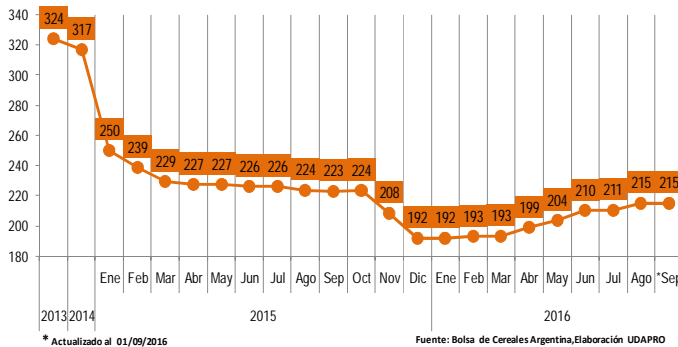
Maíz Amarillo, FOB Rosario/Buenos Aires  
En dólares americanos por tonelada



<http://siip.produccion.gob.bo/precios/2016090102.xlsx>

En el mercado de Rosario, cerró con una tendencia negativa del 6,0%. La Bolsa de Cereales de Buenos Aires estima que la producción de este año de su país fue de 28 millones de t.m. Pero hay que tener en cuenta que Argentina va a sembrar 25% más de maíz para este año y que de acuerdo a los pronósticos y si el clima es favorable, el país tiene el potencial de cosechar 36,5 millones de t.m. el próximo año, lo que implicaría por lo menos 8 millones de t.m. más para el mercado de exportación.

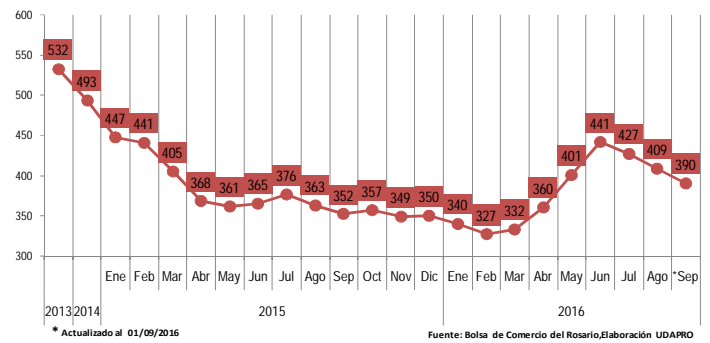
Trigo: FOB Puertos Argentinos  
En dólares americanos por tonelada



<http://siip.produccion.gob.bo/precios/2016090103.xlsx>

El precio del trigo presentó una tendencia estable. El Consejo Internacional de Granos estima que la producción mundial de trigo en el ciclo 2016/17 alcanzará una cifra récord de 743 millones de toneladas, un 8% más que su estimado previo. Pero también indica que hay algunos problemas de calidad que no alcanzan los niveles que requiere la industria molinera. Esto implica que habrá mayor disponibilidad de trigo para el sector pecuario.

Soya, FOB Rosario/Buenos Aires  
En dólares americanos por tonelada



<http://siip.produccion.gob.bo/precios/2016090104.xlsx>

En el mercado de Rosario el precio de la soya cerró con una tendencia negativa del 4,5%. De acuerdo al USDA, en su reporte de exportaciones al 30 de agosto, mostró las ventas netas del grano de soya para el ciclo 2015/16 en 115,100 toneladas, abajo en 35 por ciento con respecto al estimado de la semana pasada. Los principales compradores fueron Holanda, China y Japón.

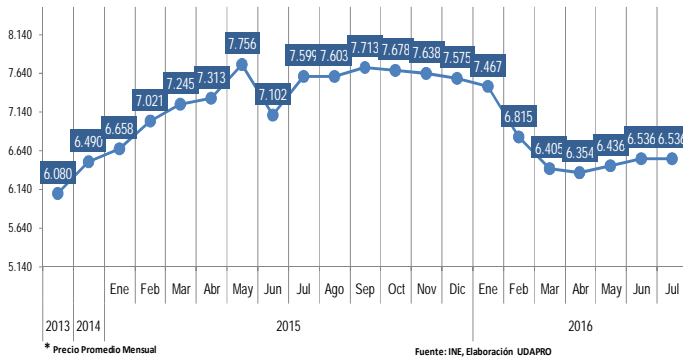


# BOLETÍN SEMANAL - CIFRAS

Bolivia, 02 de Septiembre de 2016 N° 152

## PRECIOS INTERNACIONALES DE PRODUCTOS AGROINDUSTRIALES

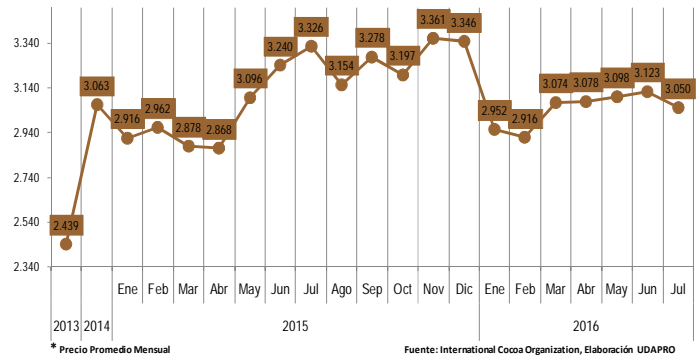
Evolución de Precios de Nueces del Brasil  
En dólares americanos por tonelada



<http://siip.produccion.gob.bo/precios/2016090105.xlsx>

El precio de nueces de Brasil (Nuez Amazónica), esta semana se presentó con una tendencia estable. A la fecha no existe una serie de precios internacionales de nueces del Brasil, por lo que solo se tiene datos de precios relativos de las exportaciones de Bolivia. El país al ser principal productor y exportador, cubre el 75% de la demanda mundial, con sus principales mercados de Reino Unido, Alemania y EE.UU.

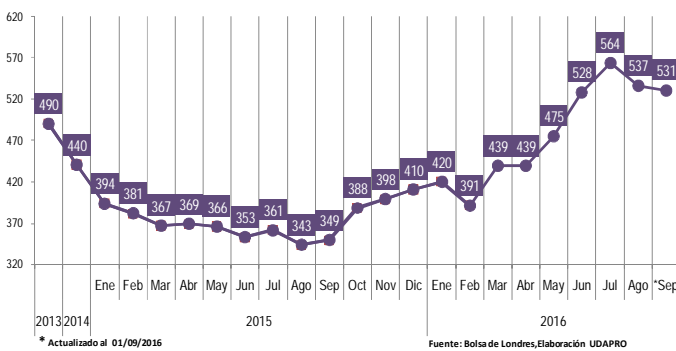
Cacao en Grano, CIF USA y Puertos Europeos  
En dólares americanos por tonelada



<http://siip.produccion.gob.bo/precios/2016090106.xlsx>

El precio del cacao en grano presentó una tendencia negativa del 2,3%. Según la Organización Internacional del Cacao (cifras en inglés ICCO) en la presente campaña 2016/2017 la producción mundial de cacao ascendería 3.859.000 toneladas, lo que representaría 180.000 toneladas menos, respecto a las 4.090.000 producidas en la campaña anterior 2015/2016.

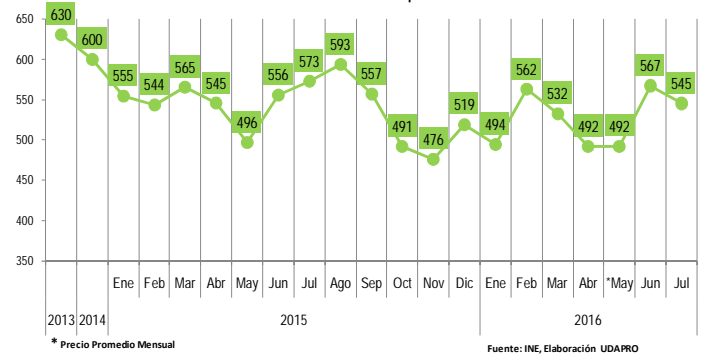
Azúcar Refinada, Nro. 5/Londres  
En dólares americanos por tonelada



<http://siip.produccion.gob.bo/precios/2016090107.xlsx>

El precio del azúcar presentó una incidencia negativa del 1,1%. Operadores dijeron que el fuerte ritmo de molinera de caña en Brasil hasta mediados de agosto había garantizado suministros abundantes en el corto plazo, aunque lluvias recientes han desacelerado la producción. Los suministros disminuirían más adelante este año y durante el primer trimestre del 2017, y la mayoría de los analistas esperan un nuevo déficit global en la temporada 2016-17

Evolución de Precios de Alcohol Etílico  
En dólares americanos por tonelada



<http://siip.produccion.gob.bo/precios/2016090108.xlsx>

El precio del alcohol etílico presentó una incidencia negativa del 3,9%. Se tiene como referencia los precios relativos de exportaciones de Bolivia, al no existir una serie de precios internacionales. Se tomó como referencia la nandina 2207100000 (Alcohol etílico sin desnaturar con grado alcohólico volumétrico superior o igual al 80% vol; alcohol etílico y aguardiente desnaturados, de cualquier graduación)



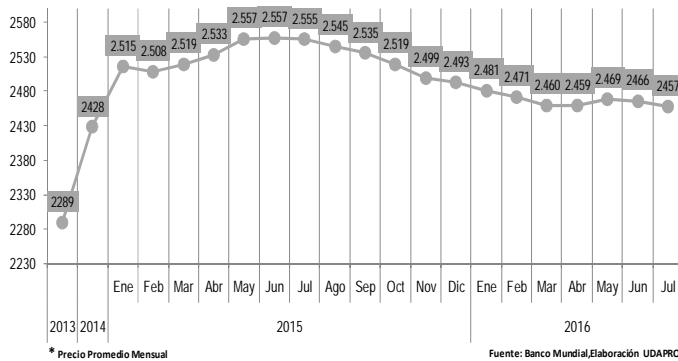
# BOLETÍN SEMANAL - CIFRAS

Bolivia, 02 de Septiembre de 2016 N° 152

**UDAPRO**  
Unidad de Análisis Productivo

## PRECIOS INTERNACIONALES DE PRODUCTOS AGROINDUSTRIALES

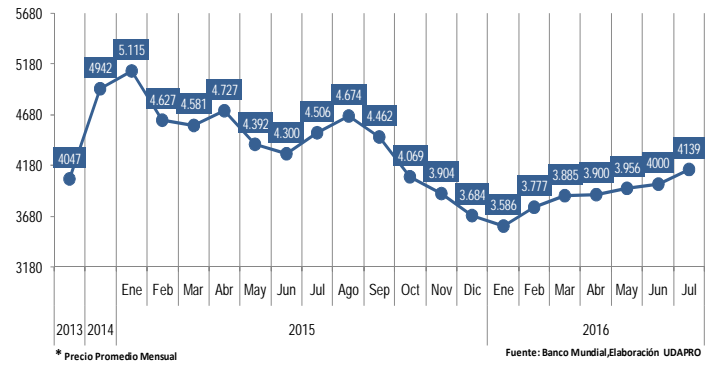
Carne de Ave (Pollo), precio spot  
En dólares americanos por tonelada



\* Precio Promedio Mensual  
<http://siip.produccion.gob.bo/precios/2016090109.xlsx>

El precio de la carne de pollo, esta semana se presentó con una tendencia negativa del 0,4%. En los EUA el consumo total de carne avícola en 2014 estuvo considerado en 45,6 kg por persona, en base al peso de venta al por menor. El 2015 aumentó a 47,8 kg, mientras que las últimas previsiones para 2016 son de 48,4 kg, según informes de USDA.

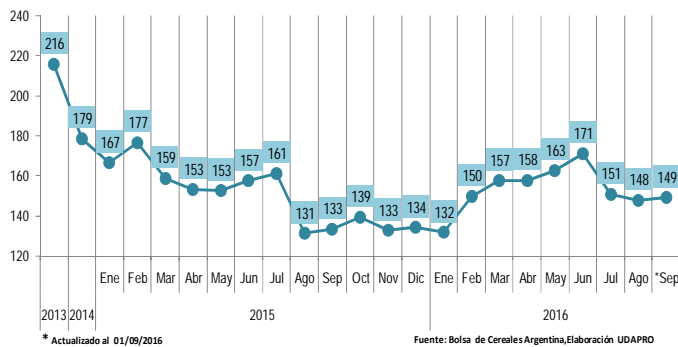
Carne Bovina: Precios CIF Importación de EE.UU.  
En dólares americanos por tonelada



\* Precio Promedio Mensual  
<http://siip.produccion.gob.bo/precios/2016090110.xlsx>

El precio de la carne de res, cerró con una tendencia positiva del 3,5%. Por su parte los cortes de carne al mayoreo fueron subiendo conforme la semana avanzaba, lo que ayudó a los futuros. De acuerdo con el USDA, el acumulado de la semana fue de 581,000 cabezas, comparado con las 585,000 de la semana pasada y comparado con las 544,000 cabezas del año pasado. Con ello, la producción semanal de carne de res subió un 4,8% con relación al año pasado.

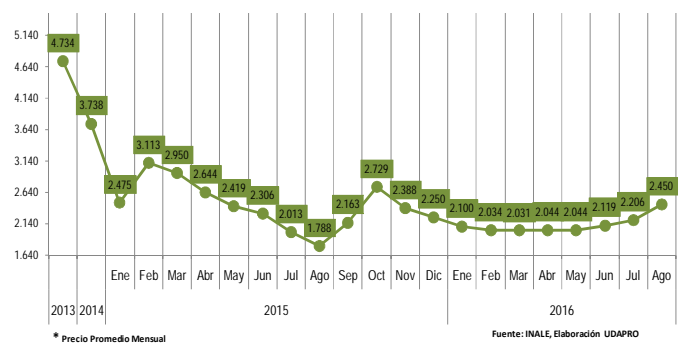
Sorgo: FOB Rosario/Buenos Aires  
En dólares americanos por tonelada



\* Actualizado al 01/09/2016  
Fuente: Bolsa de Cereales Argentina, Elaboración UDAPRO  
<http://siip.produccion.gob.bo/precios/2016090111.xlsx>

El precio del sorgo, esta semana se presentó con una tendencia negativa del 0,7%. Este mes el Departamento de Agricultura de Estados Unidos (USDA) estima que la Producción Mundial de Sorgo 2016/2017 será de 65,29 millones de toneladas, cerca de 0,97 millones de toneladas más de lo estimado el mes pasado.

Leche en Polvo Entera (Oseanía)  
En dólares americanos por tonelada



\* Precio Promedio Mensual  
Fuente: INALE, Elaboración UDAPRO  
<http://siip.produccion.gob.bo/precios/2016090112.xlsx>

El precio de la leche en polvo presentó una tendencia positiva del 11%. En vista de la débil demanda internacional, la leche en polvo en Oceanía, las precipitaciones que se produjeron a principios de la campaña 2016/17 del sector lácteo y que en general fueron beneficiosas, han mejorado las perspectivas para la producción.



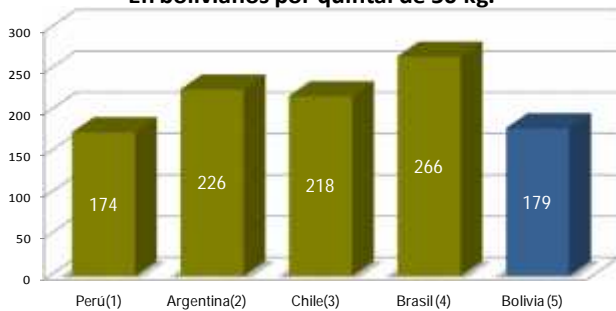
# BOLETÍN SEMANAL - CIFRAS

**UDAPRO**  
Unidad de Análisis Productivo

Bolivia, 02 de Septiembre de 2016 N° 152

## COMPARACIÓN DE PRECIOS INTERNACIONALES ACTUALIZADO AL 01 DE SEPTIEMBRE DE 2016

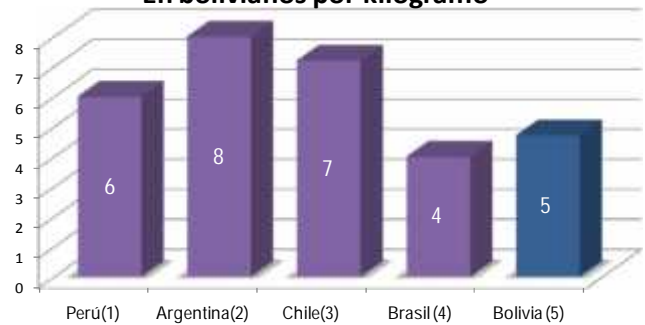
**Precios Comparativos de Harina de Trigo**  
En bolivianos por quintal de 50 kg.



\* Para realizar la comparación, en Bolivia se tomó como referencia el precio de harina importado.

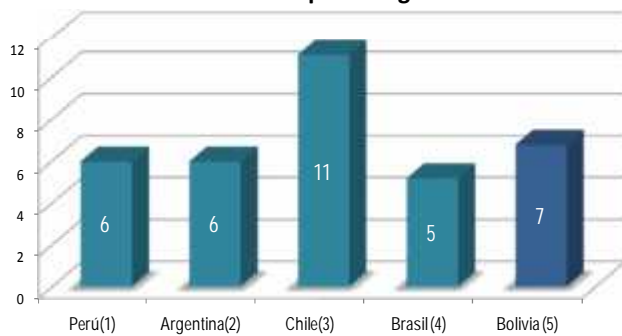
<http://siip.produccion.gob.bo/precios/2016090113.xlsx>

**Precios Comparativos de Azúcar Blanca**  
En bolivianos por kilogramo



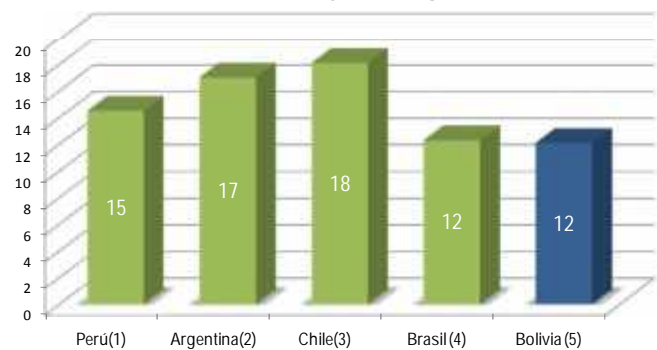
<http://siip.produccion.gob.bo/precios/2016090114.xlsx>

**Precios Comparativos de Arroz Grano Largo de 1º**  
En bolivianos por kilogramo



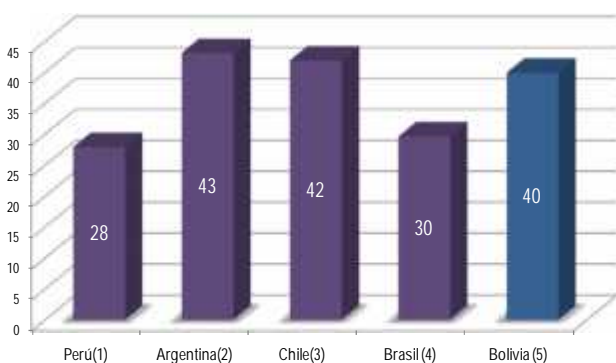
<http://siip.produccion.gob.bo/precios/2016090115.xlsx>

**Precios Comparativos de Carne pollo eviscerado**  
En bolivianos por kilogramo



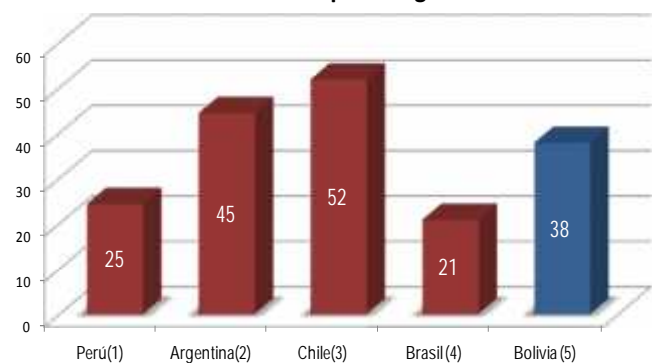
<http://siip.produccion.gob.bo/precios/2016090116.xlsx>

**Precios Comparativos de Carne de Res s/hueso**  
En bolivianos por kilogramo



<http://siip.produccion.gob.bo/precios/2016090117.xlsx>

**Precios Comparativos de Carne de Res Molida Especial**  
En bolivianos por kilogramo



<http://siip.produccion.gob.bo/precios/2016090118.xlsx>

FUENTES: Elaboración UDAPRO

(1) SISAP: <http://sisap.ming.gob.pe/sisap/portal2/ciudades/>

(2) <https://www.jumbo.com.ar/LoginPreHome.aspx>

(3) <http://www.jumbo.dif.O/CategoryDisplay?cab=4007>

(4) <http://www.grupochama.com.br/>

(5) MDRyT-QAP





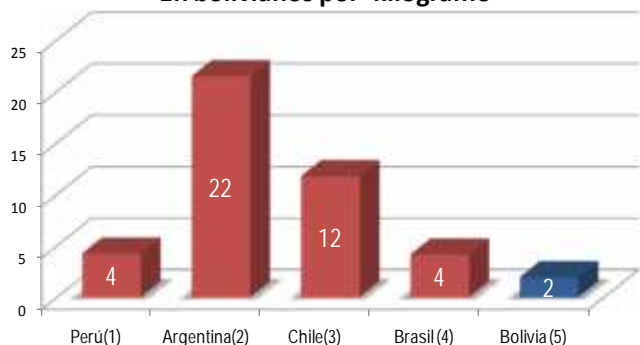
# BOLETÍN SEMANAL - CIFRAS

**UDAPRO**  
Unidad de Análisis Productivo

Bolivia, 02 de Septiembre de 2016 N° 152

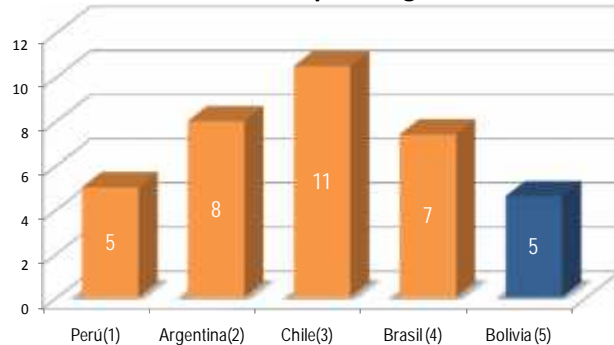
## COMPARACIÓN DE PRECIOS INTERNACIONALES ACTUALIZADO AL 01 DE SEPTIEMBRE DE 2016

**Precios Comparativos del Tomate**  
En bolivianos por kilogramo



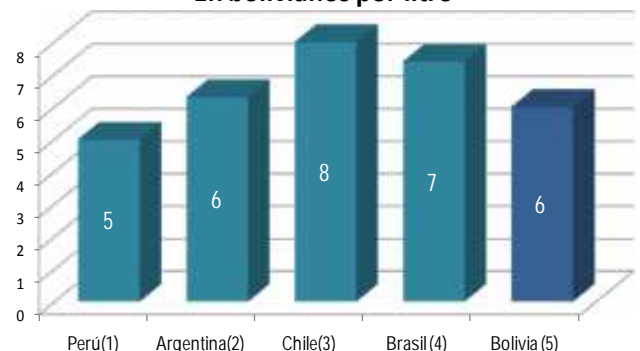
<http://siip.produccion.gob.bo/precios/2016090119.xlsx>

**Precios Comparativos de Papa**  
En bolivianos por kilogramo



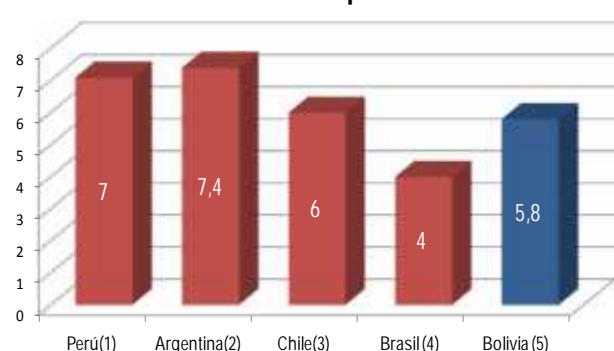
<http://siip.produccion.gob.bo/precios/2016090120.xlsx>

**Precios Comparativos de la Leche Pasteurizada**  
En bolivianos por litro



<http://siip.produccion.gob.bo/precios/2016090121.xlsx>

**Precios Comparativos de la Leche en Polvo**  
En bolivianos por litro



<http://siip.produccion.gob.bo/precios/2016090122.xlsx>

En los precios del quintal de la harina de trigo importado, Bolivia presenta el segundo precio más bajo de la región con Bs. 179 por quintal (Perú Bs. 174). El arroz se presenta como el tercer precio más bajo, con Bs. 7 el kilo (Brasil Bs. 5, Perú y Argentina Bs. 6). El kilo de azúcar blanca granulada se lo puede adquirir en Bs. 5 lo que representa el segundo precio más bajo de la región (Brasil Bs. 4).

El kilo del pollo se muestra como el primer precio más bajo con Bs. 12 juntamente con Brasil Bs. 12 (Perú Bs. 15). La carne de res sin hueso se presenta como el tercer precio más bajo de la región con Bs. 40 el kilo (Perú Bs. 28 y Brasil Bs. 30).

El litro de leche pasteurizada en el país se presenta con el segundo precio mas bajo de la región con Bs. 6 y el litro de la leche en polvo se presenta como el segundo precio más bajo, con Bs. 5,8 el litro.

**Nota metodológica:** Los precios comparativos de los diferentes productos están representados en moneda boliviana con el tipo de cambio actual de cada país. El precio que se presenta para cada país, es el precio promedio que paga cada ciudadano por el producto en su respectivo país.

FUENTES: Elaboración UDAPRO

(1) SISAP: <http://sisemas.mina.gob.pe/sisap/portal2/ciudades/>  
(2) <https://www.jumbo.com.ar/loginPreHome.aspx>  
(3) <http://www.jumbo.cl/FO/CategoryDisplay?cab=4007>  
(4) <http://www.grupochama.com.br/>  
(5) MDRyT-OAP